

IDEA
office programs



Industria Mobili per Ufficio
Viale delle Industrie, 5
45100 Rovigo - Italy
Tel. 0425 470 511

Comm.le Italia
Tel. 0425 470 502
Tel. 0425 470 561
Fax 0425 474 636

Export Dept.
Ph: 0039 0425 470 523
Ph: 0039 0425 470 525
Fax 0039 0425 470 515
e-mail: info@meco-office.com

GRUPPO DOIMO

www.meco-office.com



IDEA

office programs

DESIGNER R. & S. Meco_ Imagodesign

Il programma di scrivanie IDEA nasce per offrire al cliente un nuovo tipo di soluzione alle continue evoluzioni delle esigenze di un ufficio moderno, questo grazie alle sue caratteristiche tecniche esso propone nuovi concetti nel modo di costruire l'ambiente di lavoro; attraverso questa versatilità si possono sviluppare molteplici composizioni tecniche e cromatiche in modo da coprire tutte le richieste dell'utilizzatore finale.

DESIGN: The program of desks "IDEA" is born to offer a new kind of solution about the modern office needs, thanks to new technical characteristics and new concepts to build the office environment; through this versatility we can develop several technical and chromatic compositions, covering all the requests coming from the end user._DESIGN: Le programme des bureaux IDEA offre au client une nouvelle typologie de solution aux continues évolutions des exigences des bureaux modernes, merci aux ses caractéristiques techniques, cette collection propose nouveaux concepts dans l'environnement du travail; par cet éclectisme, on peut développer plusieurs compositions techniques et chromatique pour couvrir tous les demandes des clients._DESIGN: El programa de escritorios IDEA nace para ofrecer al cliente un nuevo tipo de soluciones para las continuas evoluciones en las exigencias de una oficina moderna. Gracias a sus características técnicas, propone nuevos conceptos en el modo de construir el ambiente de trabajo; a través de esta versatili- dad se pueden desarrollar múltiples composiciones técnicas y cromáticas de modo que cubra todas las necesidades del usuario final.

index



sistema_system	06
strutture_structures	16
piani_plans	30
accessori_accessories	40
tavoli riunione_tables reunion	60
reception_reception	74
finiture/strutture_finishes/structures	90
misure_dimensions	94



SISTEMA

Il sistema della scrivania si compone di tre elementi principali elevabili in altezza, i quali si integrano perfettamente e possono essere usati senza soluzione di continuità:

- scrivania con gamba singola (due gambe a T rovesciata regolabili in altezza e una trave telescopica); L'elevazione in altezza è variabile da 720 a 760mm e si può registrare svitando le due viti presenti nel fusto una interna ed una esterna.
- scrivania con gamba pennellata (due gambe pennellate regolabili in altezza con una copertura interna in metallo e una trave telescopica). L'elevazione in altezza è garantita con lo stesso sistema di quella a T e permette le stesse variazioni in altezza da 720 a 760 mm.
- gamba pennellata attrezzabile (è una gamba che come caratteristica tecnica è uguale alla precedente, ma grazie ad essa è possibile aggregare le varie scrivanie nelle composizioni più idonee al cliente, ad essa è possibile applicare inoltre un mobile, una mensola, un frontal pannel e un contenitore porta cd).

SYSTEM: The desk system is composed by three main height adjustable elements, which can be integrated to each other: - desk with single leg (two "T" legs with adjustable height and telescopic beam); the adjustable height range is from 720 to 760 mm. - desk with panel leg (two panel legs with adjustable height and internal metal cover and telescopic beam). The adjustable height is guaranteed by the same system of "T" leg desks and allows the same elevation range, from 720 to 760 mm - desk with equipped panel leg (same characteristics of the previous one, but it allows to joint the desks to each other, following the request of customers, and to join shelves, low cupboards, frontal panels and CD's tray)._SYSTEME: Le système de bureau se compose de trois éléments principaux avec élévation en hauteur, les quelles se complètent parfaitement: - bureau avec pied individuel (deux pieds à « T » renversés réglables en hauteur et poutre télescopique); l'élévation est variable de 720 à 760 mm et on peut la régler avec deux vis présents sur le corps du pied. - bureau avec pied panneau (deux pieds panneaux réglables en hauteur avec une couverture métallique à l'intérieur et poutre télescopique) l'élévation est variable de 720 à 760 mm et pied - panneau porte accessoires (c'est un pied avec les mêmes caractéristiques technique à la précédente mais on peut s'accrocher plusieurs bureaux, meubles, panneaux frontaux et porte CD)._SISTEMA: El sistema del escritorio se compone de tres elementos principales elevables en altura, los cuales se integran perfectamente y pueden ser utilizados sin soluciones de continuidad: - Escritorio con pata sencilla (dos patas en T al revés regulables en altura y un travesaño telescópico); La elevación es variable de 720 a 760mm y se puede registrar desatornillando los dos tornillos presentes en el tronco de la pata, uno al interior y otro al exterior. - Escritorio con pata panelada (dos patas paneladas regulables en altura, con una cobertura interior en metal y un travesaño telescópico). La elevación en altura se garantiza con el mismo sistema de la pata en T y permite la misma variación de altura de 720 a 760 mm. - Pata panelada con equipamiento (es una pata igual a la anterior, pero gracias a sus características técnicas es posible instalar varias mesas de la forma más idónea para el cliente, y también es posible instalar armarios, mostradores, paneles frontales y contenedores porta CD).



Composizione contrapposta con mobili di servizio. Gamba esterna a T e gamba interna pannellata, le strutture in metallo della scrivania e dei mobili sono verniciate color bianco, i piani e la divisoria della scrivania sono in melaminico color bianco, le ante e il top del mobile di servizio sono in melaminico nell'essenza noce canaletto. _ Back to back composition with service cabinets. External "T" leg and internal panel leg, the metal structures of the desks and cupboards, are painted in white melamine, doors and top of the cupboard are in walnut melamine finishing. _ Composition face à face avec meubles de service. Pied externe à « T » et interne pied panneau, la structure en métal du bureau et des meubles sont vernies en blanc, les plateaux et le frontal sont mélaminé couleur blanc, les portes et le plateau de l'armoire de service est mélaminé noyer. _ Composición enfrentada con muebles de servicio. Pata externa en T y pata interna panelada, la estructura en metal del escritorio y de los armarios están lacados en color blanco, los tableros y el separador frontal son en melamina color blanco, las puertas y la encimera de los muebles de servicio son en Melamina en color Nogal Canaletto.



Particolare del contenitore porta CD laccato bianco. _ Detail of CD's tray, white lacquered. _ Particulier du porte CD. _ Detalle de Contenedor Porta CD Lacado Blanco.



Dettaglio del frontal pannel della gamba pennellata in melaminico nella essenza noce canaletto. _ Detail of frontal panel and panel leg in walnut melamine. _ Particulier du panneau frontal du pied panneau en noyer. _ Detalles del panel frontal y de la pata panelada en melamina color Nogal Canaletto.







STRUTTURE

La gamba a T rovesciata è composta da: un fusto in tubolare ovale dim. 80 x 40 sp 2 mm. nel quale scorre un altro tubolare ovale per la variazione in altezza; il piede è realizzato con un tubolare al quale sono vincolati alle due estremità due tappi a forma di semicerchio atti a contenere i piedini livellatori; l'unione fra le gambe e il piano è garantito da una trave telescopica.

La gamba pennellata è realizzata da un pannello in melaminico sp 28 mm. delle dimensioni di 80 x 63 cm. al quale sono vincolati nella parte a terra dei piedini livellatori e nella parte interna un carter in lamiera di acciaio.

La gamba pennellata attrezzabile è realizzata con lo stesso principio di quella singola, in più sono previste le bussolature per il vincolo dei vari oggetti, il mobiletto di servizio, una mensola, un frontal pannel, e un contenitore porta CD.

La verniciatura delle strutture metalliche è realizzata a polveri epossipoliestere nei tre colori argento, bianco e nero.

STRUCTURES: The upset "T" leg is composed by : body made in oval drawn tube dim. 80x40 2mm thick. in which another oval drawn tube flows to allows the adjustable heigh. Foot is realized by drawn tube in which are fixed two caps containing the levelling feet. The union between legs and top is garanteed by a telescopic beam. The panel leg is realized by melamien panel, 28 mm thick, dimension 80x63 to which are fixed leveling feet at the bottom side and internal metal cover at the internal side. The panel equiped leg is realized with same concept of the single one, but are provided with holes to fix the accessories, low cabinets, shelves, frontal panel and CD's tray. The metal and nylon components are painted with epoxyliester powder in 3 colors: silver, white or black._STRUCTURES: Le pied reversé est composé par: corps en tube ovale dim. 80x40 ep.2 mm dans le quel glisse un autre tube ovale pour le réglage en hauteur du bureau, l'union entre les pieds et le plateau est garanti par la poutre télescopique. Le pied panneau esr réalisé avec un panneau mélaminé 28 mm d'épaisseur avec le dimension de 80x63 cm au quel sont fixés au niveau du sol des pieds niveleurs et à l'interne une couverture en tôle d'acier. Le pied porte accessoires est réalisé par le même principe de la précédente mais sont prévue des trous pour fixer plusieurs accessoires, meubles de service, la tablette, panneau frontal et porte CD. La vernie des structures métalliques et des nylon est réalisé par poudre epoxypliester dans la gamme de trois couleur, argent, blanc et noir._ESTRUCTURA: La pata en T al revés revestida está compuesta de: una barra en tubo oval de 80x40 de diámetro y 2 mm de espesor, en el que corre otro tubo oval para las variaciones en altura; el pie esta realizado en barra tubular, al cual se le fijan a las dos extremidades dos tapones de cierre en forma de semicírculo que contiene los pies niveladores, la unión entre las patas y el tablero se garantiza con un travesaño telescópico de espesor. La pata panelada se realiza con un panel en melamina de 28mm de espesor, de dimensiones 80x63 cm, al cual se le fijan en la parte inferior los pies niveladores y en la parte interior un cárter en lámina de acero. La pata panelada con equipamiento se realiza con el mismo principio de la pata panelada, además está previsto de tuercas embutidas para la fijación de varios accesorios, como el mueble de servicio, mostrador, paneles frontales y contenedor Porta CD. El barnizado de la estructura metálica y las piezas en Nylon se realiza con Polvos epoxídicos fijados al horno en tres colores, plata, blanco y negro.



Composizione aggregata con mobili di servizio ad ante battenti. Gamba esterna a T e gamba interna pannellata, le strutture in metallo della scrivania e dei mobili sono verniciate color nero, i piani, le divisorie della gambe pennellate, le ante e il top del mobile di servizio sono in melaminico color bianco. _ Composition joined to low cupboards with hinged doors. External « T » leg and internal panel leg, the structure is in metal painted in black color, desktops, dividing panels, doors and cupboard tops are in white melamine. _ Composition agrégat avec meubles de service avec portes battentes. Pied externe à « T » et interne panneau, les structure métallique sont vernie noir, les plateaux, les panneaux du pied panneau, les portes et le plateau du meuble sont mélaminé blanc. _ Composición completa con muebles de servicio de puertas abatibles. Pata externa en T y pata interna panelada, la estructura en metal del escritorio y de los armarios está barnizados en color negro, los tableros, la divisoria, la pata panelada, las puertas y la encimera del mueble de servicio son en melamina color blanco.




Particolare dell'interno del mobile di servizio. _ Detail of unit service internal side. _ Particulier interne du meuble de service. _ Detalle del interior del mueble de servicio.





La gamba attrezzabile è l'elemento fondamentale della serie per la costruzione dei vari sistemi in batteria e costituisce la spina dorsale per la composizione dei vari impianti; tramite essa è possibile assemblare due o più scrivanie con i rispettivi accessori. _ The equiped panel leg is the needed element to build joined systems and it is the junction to assembly two or more desks with their own accessories. _ Le pied porte accessoires est l'element fondamental de la serie pour construire different systems en file, il est possible assembler deux ou plus bureaux avec les accessoires. _ La pata con equipamiento es el elemento fundamental de la serie, para la construcción de varios sistemas de mesas en batería, y constituye la espina dorsal para la composición de distintas instalaciones, a través de él es posible ensamblar dos ó más escritorios con sus respectivos accesorios.







Particolare e accattivante è la combinazione cromatica dei melaminici bianchi con le strutture nere della composizione. _ Detail of chromatic combination of white melamine and black structures. _
Particulier de la combinassions chromatique des mélaminé blanc avec les structures noir. _ Especialmente atractiva es la combinación cromática del color blanco de la melamina con la estructura negra de la composición.



Particolare della gamba a T. _ Deatil of "T" leg. _ Particulier du pied "T". _ Detalle de la pata en T.





PIANI

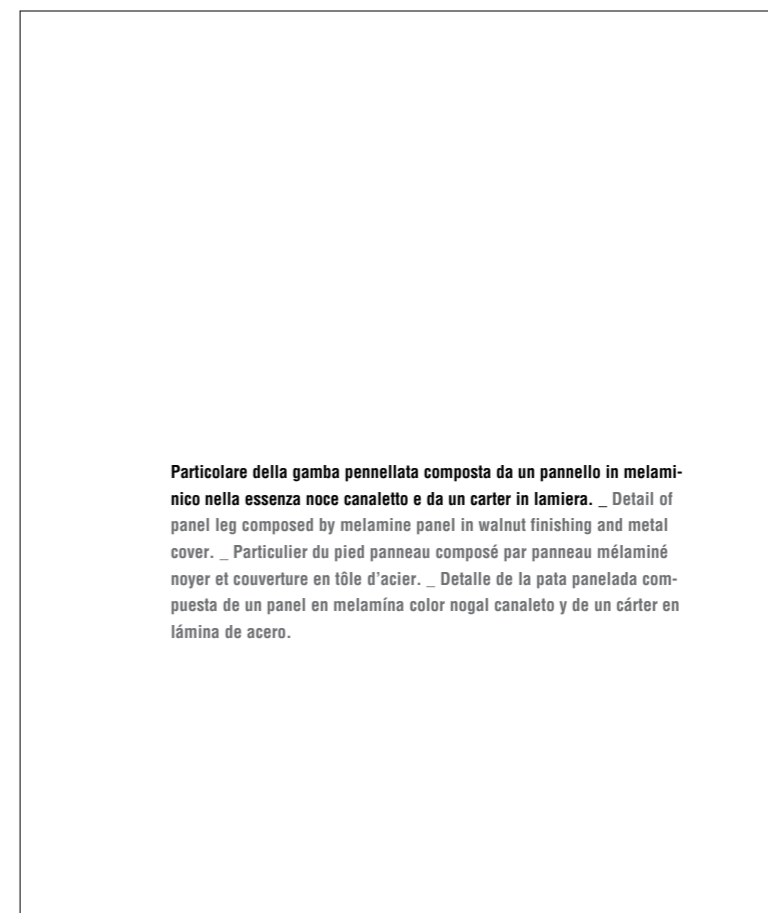
I piani di lavoro sono in melaminico spess. 28 mm. con bordo perimetrale in ABS, nelle finiture: bianco, grigio, panna, faggio, pero, acero, noce canaletto e wengè.

Il truciolare utilizzato rientra nella classe E1.

WORKTOPS: Worktops are in melamine 28 mm thick with ABS thick in: white, grey, cream, beech, pear, walnut and wenghe. _ LES PLATEAUX: Les plateaux de travail sont mélaminé ep. 28 mm. avec bord perimetral en ABS dans le finition blanc, gris, créma, hêtre, poirier, érable, noyer et wenghé. _ LOS TABLEROS DE TRABAJO: Los tableros de trabajo se realizan en melamina de 28 mm de espesor con borde perimetral en PVC, disponibles en los colores; blanco, gris, crema, haya, cerezo, arce, nogal canaleta y wengué. El aglomerado utilizado pertenece a la Clase E1.



Composizione aggregata con mobili di servizio ad ante battenti . Gamba esterna ed interna pannellata, le strutture in metallo della scrivania e dei mobili sono verniciate color bianco, i piani, le gambe della scrivania e le divisorie sono in melaminico nell'essenza noce canaletto, le ante e il top del mobile di servizio sono in melaminico color bianco. _ Composition joined to low cupboards with hinged doors, External and internal panel leg, the structure is in metal painted in white color, desktops, dividing panels, are in walnut melamine; doors and cupboard tops are in white melamine. _ Composition agrégat avec meubles de service et portes battante. Pied externe et interne panneau, les structures sont en métal vernies blanc, les plateaux des bureaux et les panneaux frontaux sont mélaminé noyer, les plateaux et les portes des armoires sont mélaminé blanc. _ Composición completa con mueble de servicio de puertas abatibles. Patas externa e interna panelada, la estructura en metal del escritorio y del mueble de servicio están barnizados en color blanco, los tableros, las patas del escritorio y el panel divisorio son en melamina color nogal canaletto, las puertas y la encimera del mueble de servicio son en melamina color blanco.



Particolare della gamba pennellata composta da un pannello in melaminico nella essenza noce canaletto e da un carter in lamiera. _ Detail of panel leg composed by melamine panel in walnut finishing and metal cover. _ Particulier du pied panneau composé par panneau mélaminé noyer et couverture en tôle d'acier. _ Detalle de la pata panelada compuesta de un panel en melamina color nogal canaletto y de un cárter en lámina de acero.





Particolare della doppia gamba pennellata che permette l'inserimento della divisoria e del doppio mobile di servizio. _ Detail of double panel leg which allows the dividing panel and double low cupboard to be inserted. _ Particulier du double pied panneau pour insérer le panneau frontal et le double meuble de service. _ Detalle del juego de patas paneladas que permite la inserción del panel divisorio y del accesorio de mueble de servicio.



Particolare della vista aerea della composizione. _ Up view. _ Particulier de la vue par haut de la composition. _ Detalle de la vista aérea de la composición.





ACCESSORI

La scrivania è dotata di frontal pannel e modesty in melaminico dello spessore di 18 mm con le stesse finiture dei piani di lavoro.

ACCESSORIES: Desk has frontal and modesty panels in melamine, 18 mm thick, same finishing of the worktops. _ ACCESSOIRES: Le bureau est fourni de panneau frontal et voile de fond en malmine ep. 18 mm avec les memes finitions des plans de travail. _ ACCESSORIOS: El escritorio está dotado de paneles frontales en melamina de 18 mm de espesor con el mismo acabado del tablero de trabajo.



Composizione aggregata con mobili di servizio ad ante battenti. Gamba esterna a T e gamba interna pannellata, le strutture in metallo della scrivania e dei mobili sono verniciate color nero, i piani, i frontal le ante e il top del mobile di servizio sono in melaminico color grigio. _ Composition joined to low cupboards with hinged doors, External «T» leg and internal panel leg, the structure is in metal painted in black color, desktops, dividing panels, doors and cupboard tops are in grey melamine. _ Composition agrégat avec meuble de service avec portes battantes. Pied externe à «T» et interne panneau, les structures en métal du bureau et des meubles sont vernies noir, les plateaux, les panneaux frontaux, les portes et le plateau du meuble de service sont mélaminé couleur gris. _ Composición completa con mueble de servicio de puertas abatibles. Pata externa en T y pata interna panelada, la estructura en metal del escritorio y de los muebles están barnizados en color negro, los tableros, los frontales, las puertas y la encimera del mueble de servicio son en melamina color gris.



Particolare della serrature dei mobile di servizio. _ Detail of cupboards locks. _ Particulier des serrures du meuble de service. _ Detalle de la cerradura del mueble de servicio.





Variante funzionale della composizione precedente; sono stati affiancati i due piani delle scrivanie grazie alla gamba intermedia. _ Functional option of previous composition; two worktops are placed side by side using the intermediate leg. _ Variante fonctionelle de la precedent composition. _ Variante funcional de la composición anterior; se han añadido los dos tableros de escritorio gracias a la pata intermedia.



Tavolo riunione con struttura verniciata bianca e piano in melaminico nella essenza noce canaletto. _ Meeting table with painted white structure and walnut melamine top. _ Table de reunion avec structure vernie blanc et plateau mélaminé noyer. _ Mesa de reuniones con estructura barnizada blanca y tablero en melamina color nogal canaletto.




Particolare dell'ampia raggiatura degli angoli del piano e del piede del basamento. _ Detail of corners, leg and base. _ Particulier du grande rayon des angles du plateau et de la base du pied. _ Detalle del amplio rayo de los ángulos del tablero y del pie de la base.






Particolare della gamba con l'accoppiamento di due fusti della gamba a T. _ Detail of the leg. _ Particulier du pied avec deux corps du pied à "T". _ Detalle de la pata con el acoplamiento de dos barras de la pata en T.





Scrivanía direzionale con gamba pennellata lunga e gamba a T; struttura in metallo verniciata color nero e piani in melaminico nella essenza wengè. _ Directional desk with panel leg and "T" leg, metal structure painted in black, tops are in wenghe melamine. _ Bureau directionnel avec pieds panneau et pied a "T", structure en métal vernie couleur noir et plateaux mélaminé wenghé. _ Escritorio direccional con pata panelada larga y pata en T; estructura en metal barnizado color negro y tableros en melamina color wengué.



Particolare del modesty pannel e del pannello divisorio della gamba pennellata. _ Detail of modesty panel and dividing panel of the panel leg. _ Particulier du voile de fonde et du panneau de séparation du pied panneau. _ Detalle del faldón colgante y del panel divisorio en la pata panelada.



Variante estetica con l'inserimento della gamba a T in sostituzione di quella pennellata e dell'allungo. _ Aesthetical option replacing the panel legs to the "T" legs. _ Variant esthétique insérant le pied à "T" au lieu de le pied panneau et du retour. _ Variante estética con la inserción de la pata en T en sustitución de la pata panelada y del ala.





TAVOLI RIUNIONE

La serie si completa di tavoli riunione di forma quadrata e rettangolare delle dimensioni 100 x 100 e 100 x 200/250 cm; la caratteristica di questi tavoli è l'ampia raggiatura degli angoli dei piani e la realizzazione dei sostegni con l'accoppiamento di due fusti della gamba a T.

MEETING TABLE: Squared and rectangular meeting table, dimension 100x100 cm and 100x200/250 cm. _ TABLE DE REUNION: La série se complet avec tables de réunion carrés et rectangulaires des dimensions 100x100 et 100x200/250 cm , la caractéristique des ces tables est le grand rayon des angles et des plateaux. _ MESAS DE REUNIONES: La serie se completa con mesas de reuniones de forma cuadrada y rectangular de dimensiones 100x100 cm y 100x200/250 cm; la característica de esta mesa es el amplio rayo de las esquinas de los tableros y la realización de los soportes con el acoplamiento de dos barras de la pata en T.



Composizione con scrivania direzionale e tavolo riunione quadrato; strutture in metallo verniciate color argento e piani in melaminico color bianco. _ Directional desk and squared meeting table; metal structure painted in silver color and tops in white melamine. _ Composition avec bureau directionnel et table de réunion carré, structure en métal vernie argent et plateau en mélamine couleur blanc. _ Composición con escritorio direccional y mesa de reuniones cuadrada: estructura en metal barnizado color Plata y tableros en melamina color blanco.



Particolare dell'angolo del tavolo riunioni. _ Detail of meeting table corner. _ Particulier de l'angle des table de reunion. _ Detalle de la esquina de la mesa de reuniones.





Vista esterna della Gamba pennellata. _ External view of panel leg. _ Vue externe du pied panneau. _ Vista externa de la pata panelada.



Vista interna della Gamba pennellata: primo piano del mobile di servizio con fianco in metallo color argento e ante e top in melaminico color bianco. _ Internal view of panel leg, low cupboard with metal side in silver color, top and doors in white melamine. _ Vue interne du pied panneau, meuble de service avec flanc en métal couleur argent et porte set plateau mélaminé blanc. _ Vista interna de la pata panelada: Primer tablero del mueble de servicio con lateral en metal color plata, y puertas y encimera en melamina color blanco.





Variante della scrivania direzionale senza modesty panel. _ Directional desk without modesty panel option. _ Variant du bureau directionnel sans voile de fond.
_ Variante del escritorio direccional sin faldón colgante.



Vista di fianco della scrivania direzionale. Piacevole è la combinazione della gamba pennellata con il mobile di servizio. _ Side view of the directional desk. Nice combination of panel leg and low cupboard. _ Vue latéral du bureau directionnel. Jolie la combinassions du pied panneau avec le meuble de service. _ Vista del lateral del escritorio direccional. Es agradable la combinación de la pata panelada con el mueble de servicio.





RECEPTION

Grazie alla versatilità della gamba pannellata, con l'inserimento nella stessa di pannelli divisorii e di mensole consentono alla serie di coprire tutte le esigenze dell'ufficio moderno.

RECEPTION: Using the panel leg and inserting dividing panels and shelves, idea collection can cover all the requests coming from the modern office environment. _ BANCUE D'ACCUILLE: Grace à la versatilité du pied panneau, avec l'insertion des panneaux de séparation et des tablettes, on peut couvrir tous les exigences du bureau modern. _ RECEPCION: Gracias a la versatilitud de la pata panelada, con la inserción en la misma de paneles divisorios y de mostradores, permiten a esta colección cubrir todas las exigencias de la oficina moderna.



Composizione in linea e mobili di servizio con ante scorrevoli. Gamba esterna a T e gamba interna pannellata, le strutture in metallo della scrivania e dei mobili sono verniciate color bianco, i piani della scrivania e del mobile di servizio sono in melaminico color bianco. _ Composition in line and service units with sliding doors. External «T» leg and internal panel leg. Metal structures are painted in white. _ Composition en ligne et meubles de service avec portes coulissantes. Pied externe à «T» et pied interne panneau, les structures en métal du bureau et des meubles sont vernies couleur blanc, les plateaux du bureau et du meuble de service sont mélamine blanc. _ Composición en línea y muebles de servicio con puertas correderas. Pata externa en T y pata interna panelada, la estructura en metal del escritorio y de los muebles están barnizados en color blanco, las encimeras del escritorio y del mueble de servicio están realizados en melamina color blanco.



Particolare dell'anta scorrevole in melaminico del mobile di servizio.
_ Detail of the melamine sliding door of the cupboard. _ Particulier de la porte coulissante de l'armoire. _ Detalle de la puerta corredera en melamina del mueble de servicio.





Variante cromatica della composizione con l'inserimento di cassettiere verniciate color nero. _ Chromatic option of the composition, inserting black metal pedestals. _ Variant chromatique de la composition, insérant les caissons vernis couleur noir. _ Variante cromática de la composición con la inserción de cajonera barnizada color negro.





Composizione in linea e mobili di servizio con ante a scorrevoli. Gamba esterna a T e gamba interna pannellata, le strutture in metallo della scrivania e dei mobili sono verniciate color nero, i piani della scrivania, del mobile di servizio e del pannello divisorio sono in melaminico color bianco, le ante del mobile sono in melaminico essenza Wengè. _ Composition in line and service unit with sliding doors. External «T» leg and internal panel leg. Metal structures are painted in black color. Desktops, service unit and dividing panel are in white melamine, doors are in wenghe melamine. _ Composition en ligne et meuble de service avec portes coulissantes. Pied externe à «T» et pied interne panneau, les structures sont vernies noir, les mélaminés en wenghe. _ Composición en línea y muebles de servicio con puertas correderas. Pata externa en T y pata interna panelada, la estructura en metal del escritorio y de los muebles de servicio están barnizados en color negro, las encimeras del escritorio, del mueble de servicio y los paneles divisorios son en melamina color blanco, las puertas del mueble son en melamina color wengué.



Particolare dello zoccolo del mobile con ante scorrevoli. _ Detail of cupboard base with sliding doors. _ Particulier du socle du meuble avec porte coulissantes. _ Detalle del zócalo del armario con puertas correderas.



Particolare della mensola reception in melaminico color bianco spessore 18 mm. _ Detail of reception shelf in white melamine 18 mm thick. _ Particulier de la tablette de la banque d'accueille en mélaminé ép.18 mm couleur blanc. _ Detalle del mostrador de recepción en melamina color blanco de 18 mm de espesor.



Particolari passacavi e prese da inserimento piano. _ Detail of cable management system and sockets to be inserted on the desktop. _ Particulier du passage câble et des pris pour les plans de travail. _ Detalle del pasa cables y enchufe con inserción en la encimera.







FINITURE/STRUTTURE

finiture finishes


bianco T01
white




noce canaletto T40
walnut



panna T03
cream



grigio T02
gray




wengè T33
wengè




faggio T07
beech



pero T19
pear




acero T26
maple




strutture structures

argento V21
silver



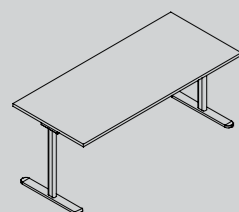
bianco V01
white



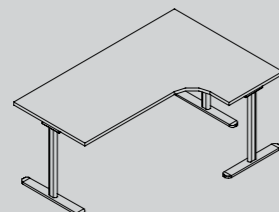
nero V56
black



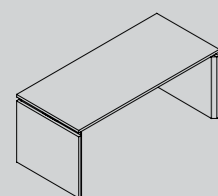
informazioni tecniche



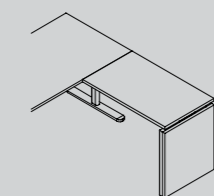
SCRIVANIA RETTAN. GAMBA A T
L. 80/100/120/140/160/180/200
P. 80 - H. 72/76



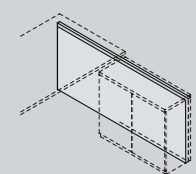
SCRIVANIA SAGOMATA
GAMBA A T
L. 160/180/200 - P. 80/120 - H. 72/76



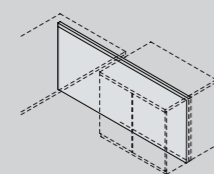
SCRIVANIA RETTANGOLARE
GAMBE PANNELLATE
L. 140/160/180/200 - P. 80 - H. 72/76



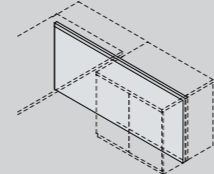
ALLUNGO
GAMBA PANNELLATA
L. 100/120 - P. 60 - H. 72/76



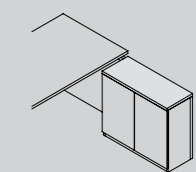
GAMBA PANNELLATA
PER UN CONTENITORE
L. 180 - H. 64



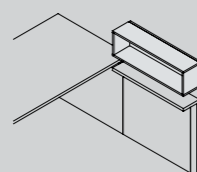
GAMBA PANNELLATA
PER DUE CONTENITORI
L. 180 - H. 64



GAMBA PANNELLATA
PER TRE CONTENITORI
L. 180 - H. 64

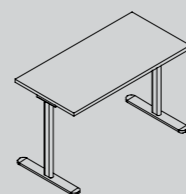


TOP PER
ARMADIO
L. 80/160 - P. 39 - H. 64

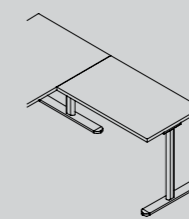


CONTENITORE
PORTA CD
L. 80 - P. 16 - H. 24

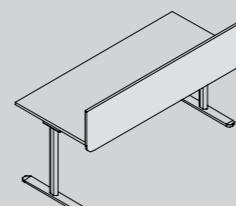
technical info



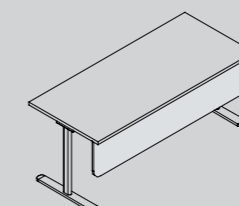
DATTILO GAMBA A T
L. 80/100/120 - P. 60 - H. 72/76



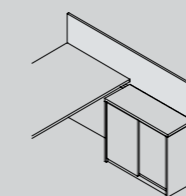
ALLUNGO GAMBA A T
L. 80/100/120 - P. 60 - H. 72/76



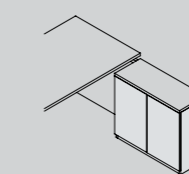
FRONTAL PANEL
L. 80/100/120/140/160/180/200



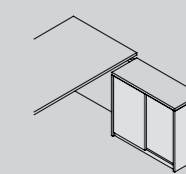
GONNA
L. 80/100/120/140/160/180/200
H. 38



FRONTAL PANEL PER
GAMBA PANNELLATA
L. 80/160 - H. 49

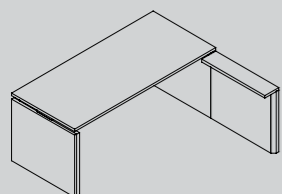


ARMADIO ANTE BATTENTI
PER GAMBA PANNELLATA
L. 80 - P. 39 - H. 64

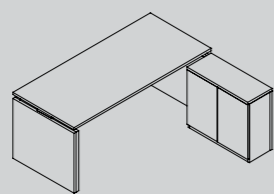


ARMADIO ANTE SCORREVOLI
PER GAMBA PANNELLATA
L. 80 - P. 39 - H. 64

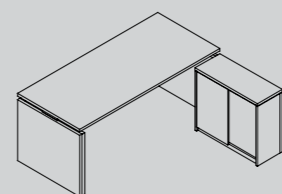
informazioni tecniche



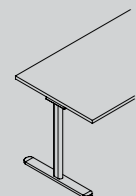
SCRIVANIA RETTANGOLARE
CON GAMBE PANN. E MENSOLA
L. 140/160/180/200 - P. 160 - H. 72/76



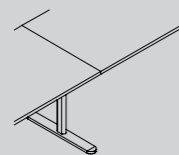
SCRIVANIA RETT. CON GAMBE PANNELLATE
E MOBILE AD ANTE BATTENTI
L. 140/160/180/200 - P. 160 - H. 72/76



SCRIVANIA RETT. CON GAMBE PANNELLATE
E MOBILE AD ANTE SCORREVOLI
L. 140/160/180/200 - P. 160 - H. 72/76



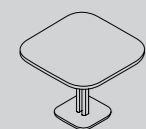
GAMBA A "T"
SINGOLA
L. 65 - P. 69 - H. 72/76



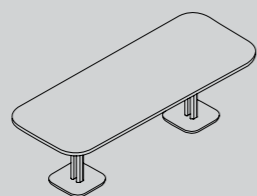
GAMBA A "T"
INTERMEDIA
L. 65 - P. 69 - H. 72/76



GAMBA
DATILO A "T"
L. 55 - P. 69 - H. 72/76

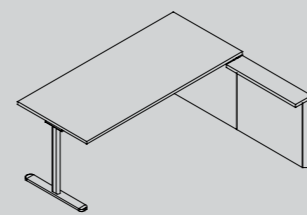


TAVOLO RIUNIONE
QUADRATO
L. 100 - P. 100

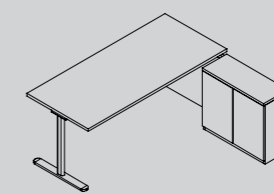


TAVOLO RIUNIONE
RETTANGOLARE
L. 200/250 - P. 100

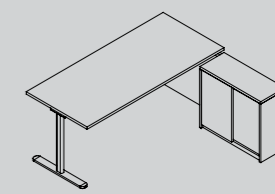
technical info



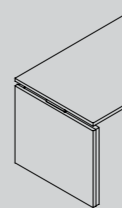
SCRIVANIA RETTANGOLARE GAMBA A "T"
E GAMBA PANNELLATA CON MENSOLA
L. 140/160/180/200 - P. 160 - H. 72/76



SCRIV. RETT. GAMBA A "T" E GAMBA
PANN. E MOBILE AD ANTE BATTENTI
L. 140/160/180/200 - P. 160 - H. 72/76



SCRIV. RETT. GAMBA A "T" E GAMBA PANN.
E MOBILE AD ANTE SCORREVOLI
L. 140/160/180/200 - P. 160 - H. 72/76



GAMBA
PANNELLATA
L. 80 - P. 69 - H. 72/76



GAMBA
PANNELLATA
L. 60 - P. 69 - H. 72/76



thanks to

Concept_imagodesign TV

Photo_Intraprese Fotografiche FE

Colours Separation_New Comer VR

Print_Grafiche Gemma

Accessories_Spaziosartori RO